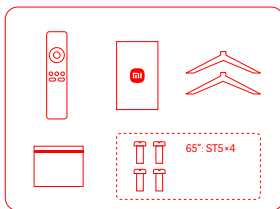
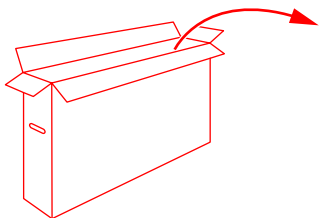
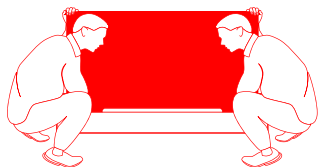
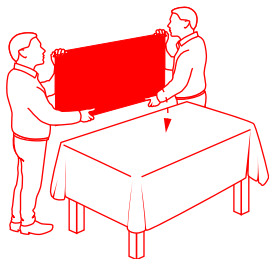
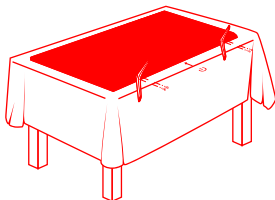


**1****2****3****4**



Vyrobené na základe licencie spoločnosti Dolby Laboratories. Dolby, Dolby Audio a symbol dvojitého D sú ochranné známky spoločnosti Dolby Laboratories Licensing Corporation.



Patenty spoločnosti DTS sú uvedené na internetových stránkach <http://patents.dts.com>. Vyrobené na základe licencie spoločnosti DTS, Inc. (pre spoločnosti so sídlom v USA/Japonsku/Tchaj-wane) alebo na základe licencie od spoločnosti DTS Licensing Limited (pre všetky ostatné spoločnosti). DTS, DTS:X, Virtual:X a logo DTS:X sú registrované ochranné známky alebo ochranné známky spoločnosti DTS, Inc. v USA a ďalších krajinách. © 2021 DTS, Inc. VŠETKY PRÁVA VYHRADENÉ.

L65MA-AEU	Registračné číslo výrobku EPREL je: 1908571
-----------	---



Pojmy HDMI a HDMI High-Definition Multimedia Interface a logo HDMI sú ochranné známky alebo registrované ochranné známky spoločnosti HDMI Licensing Administrator, Inc. v Spojených štátoch amerických a ďalších krajinách.

Google, YouTube a Android TV sú ochranné známky spoločnosti Google LLC.

Autorizovaný zástupca výrobcu pre EÚ

Názov: Xiaomi Technology Netherlands B.V

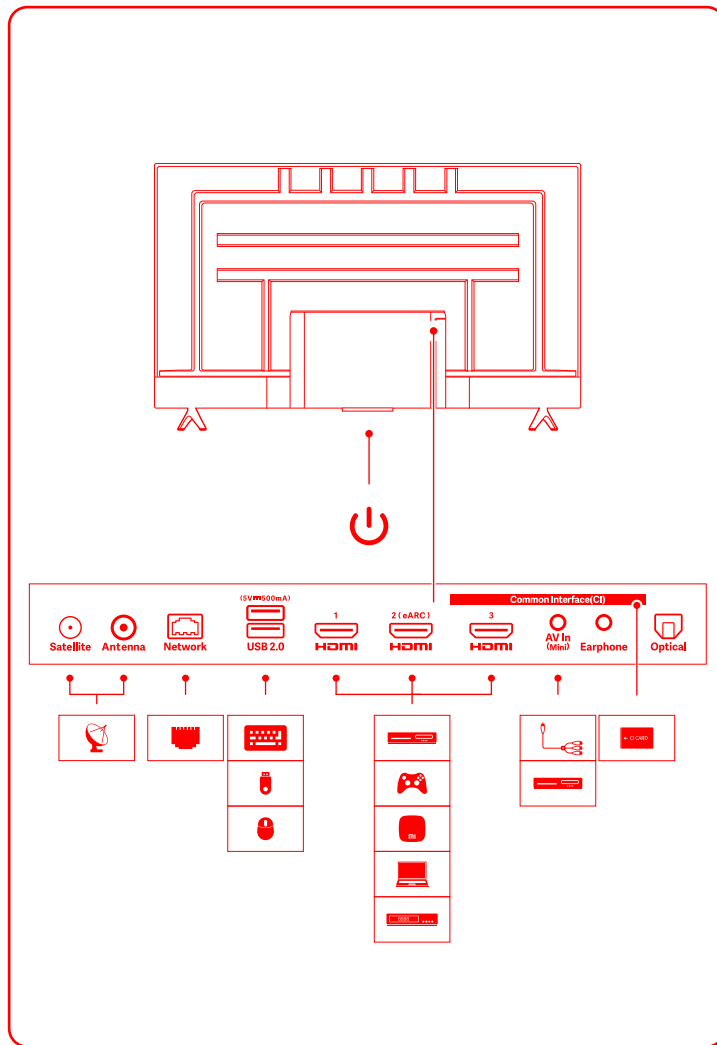
Adresa: Prinses Beatrixlaan 582, 2595BM, The Hague, The Netherlands

Dovozca:

Beryko s.r.o.

Pod Vinicemi 931/2, 301 00 Plzeň

[www.berkyo.cz](http://www.berkyo.cz)



## Dôležité bezpečnostné opatrenia

### Instalácia

- Televízor je potrebné nainštalovať blízko elektrickej zásuvky (AC), aby bolo možné ho ľahko zapojiť a odpojiť.
- Ak chcete nainštalovať držiak televízora na montáž na stenu, odporúčame počas používania držiak televízora na montáž na stenu.
- Priemer dĺžka skrutiek sa musí líšiť podľa modelu držiaka televízora pre montáž na stenu. Ak nebúdu použité správne skrutky, môže to spôsobiť pád televízora alebo poškodiť významnú časť televízora.

### Prerus

- Skôr ako budete televízor premiestňovať, odpojte všetky káble.
- Bezpečný prístup veľkého televízora vyžaduje aspoň dve osoby. Pri premiestňovaní televízora nevýhajte tlak na panel LED. S televízorom netrase ani ho nevystavujte podmienkam nadmernej vibrácie.
- Pri prusene televízora na nové miesto alebo na účely opravy zabaľte televízor do originálnej krabice a baliacich materiálov.

### Odvetrávanie

- Nezakrývajte odvetrávacie otvory ani nevkládajte žiadne predmety do krytu televízora.
- Udržujte okolo televízora dostatok vzduchu na odvetrávanie.

### Montáž na stenu

- Na zaistenie správneho odvetrávania a zabránenia vzniku nánosu prachu alebo nečistôt:
- Neupneuťujte televízor naplacho, hore nohami alebo opačne, ani ho nemontujte zbohu.
- Neumiestňujte televízor na police, koberec alebo do skrine.
- Nezakrývajte televízor žiadnou tkaninou (napríklad záclonami) ani inými materiálmi (napríklad novinami).
- Pri upevňovaní televízora na stenu alebo na držiak na stenu; aký uhol náklonu, pod ktorým je televízor upravený (uhol medzi displejom televízora a vertikálnym uhlom pohľadu):
  - 85° a menej: uhol by nemal byť väčší ako 15°
  - viac ako 85°: uhol by nemal byť väčší ako 5°
- Priemer a dĺžka skrutiek sa môže líšiť v závislosti od modelu nástenného držiaka. Pozrite iných ako špecifických skrutiek môže viesť k pádu televízora a jeho poškodeniu.

Skrutky použité na upnevanie televízora a nástenného držiaka musia spĺňať nasledujúce požiadavky:	
L65MA-AEU	Množstvo: 4. Závit: M6. Dĺžka: 25 mm (Typ): 18 mm (Typ)

### Napájací kábel na striedavý prúd

- Použite napájací kábel pre striedavý prúd (AC) podľa nasledujúcich pokynov, aby nedošlo k požiaru, úrazu elektrickým prúdom, poškodeniu alebo zraneniu osôb:
  - Zasuňte zástrčku úplne do elektrickej zásuvky.
  - Používajte televízor s napájacím zdrojom 200-240 V AC.
  - Pri pripínaní káblom je nutné napájať kábel pre striedavý prúd odpojiť na zaistenie bezpečnosti. Objaňte na to, aby ste nezakopli o kábel.
  - Skôr ako budete vykonávať práce na televízore alebo ho presuvať, odpojte napájací kábel pre striedavý prúd z elektrickej zásuvky.
  - Udržujte napájací kábel na striedavý prúd mimo dosahu tepelných zdrojov.
  - Napájací zástrčku pravidelne odpaťajte a čistite. Ak je zástrčka pokrytá prachom a vyskytuje sa na nej vyrážaná vodná para, môže dôjsť k porušeniu kvality izolácie a môže zvýti riziko požiaru.
  - Zabráňte nadmernému stláčaniu, ohybaniu, úpravám alebo krúteniu napájacieho kábla na striedavý prúd, inak môže dôjsť k obnázneniu vodičov alebo ich poškodeniu.
  - Neukladajte žiadne predmety na napájací kábel na striedavý prúd.
  - Keď napájací kábel na striedavý prúd vyfukujete zo zásuvky, neťahajte priamo za kábel.
  - Nepripájajte príliš veľa zariadení do rovnakej elektrickej zásuvky.
  - Nepoužívajte nevhodné elektrické zásuvky.

### Deti

- Malé predmety umiestnite mimo dosahu detí, aby ich neprehltli.

### Voľiteľné položky

- Uchovávajte voľiteľné príslušenstvo alebo akokoľvek zariadenia, ktoré vydávajú elektromagnetické žiarenie, mimo dosahu televízora, aby nedochádzalo k skrešeniu obrazu alebo šumu.
- **V prípade nasledujúcich problémov:**
  - Poškodený napájací kábel na striedavý prúd.
  - Nevhodná elektrická zásuvka.
  - Televízor je poškodený v dôsledku pádu alebo nárazu.
  - Akákoľvek kvapalina alebo predmet sa otvorom dostane do krytu televízora.

Vypnite televízor a okamžite odpojte napájací kábel. Kontakujte servisné stredisko spoločnosti Xiaomi a nechajte zariadenie skontrolovať kvalifikovaným servisným pracovníkom.

### Nebezpečenstvo pádu:

- Televízor môže spadnúť a spôsobiť tak vážne zranenie alebo smrť. Nikdy televízor neumiestňujte na nestabilné miesto. Televízor môže spadnúť a spôsobiť tak vážne zranenie alebo smrť. Mnohým zraneniam, NJMŽ u detí, možno predísť prijatím jednoduchých opatrení:
  - Vždy používajte skrinku, stojan alebo metódu montáže odporúčaná výrobcem televízora.
  - Vždy použijte nábytok, ktorý bezpečne udrží váhu televízora.
  - Vždy sa uistite, že televízor nepresahuje okraj nábytku.
  - Vždy používajte otv. alebo nebezpečestve späť s lezanim nábytkom, aby dosiahli na televízor alebo jeho ovládanie.
  - Vždy vedte kábel televízora tak, aby nebolo možné o ne zakopnúť, zatiaľ čo ste na alebo na ne dosiahnutí.
  - NIKDY televízor neumiestňujte na nestabilné miesto.
  - NIKDY televízor neumiestňujte na vysoký nábytok (napríklad na skrine alebo knižnicu) bez toho, aby ste nábytok aj televízor zodpovedajúcim spôsobom upevnili.
  - NIKDY televízor nesaťajte na textilnu alebo iný materiál umiestnený medzi televízorom a nábytkom.
  - NIKDY na televízor alebo nábytok, na ktorom je umiestnený, neďavajte vec, ktoré by nútili deti liezť hore, hračky alebo diaľkové ovládače.
- Pokiaľ si hodáte existujúci televízor ponechať a iba ho premiestniť, dodržujte rovnaké opatrenia.

### Obmedzenie použitia:

- Neinstalujte ani nepoužívajte televízor na nasledujúcich miestach, v nasledujúcich prostrediach ani podmienkach, inak môže dôjsť k porušeniu televízora a vzniku požiaru, úrazu elektrickým prúdom, poškodeniu alebo zraneniu.
  - **Miesta:** Vonku (na priamom slnku), pri mori, na lodi alebo inom plavidle, vo vnútri vozidla, v lekárskom zariadení, na nestabilnom mieste, v blízkosti vody alebo na mieste vystavenom dažďu, vlhkosti či s možnosťou vzniku pleseň. Ak je televízor umiestnený v šatni verejného bazéna alebo kúpeľov, môže dôjsť k jeho poškodeniu vplyvom zličenín siry vo vzduchu.
  - **Prostredie:** Horúce, vlhké alebo prasnú miesto; miesta, kam sa môže dostať hmiz; miesta, ktoré môžu byť vystavené mechanickému nárazu; v blízkosti horľavých predmetov (ako sú napríklad sviečky). Televízor nesmie byť vystavený pôsobeniu kvapkajúcej alebo striekačkovej vody a nesmú sa naň pokladať žiadne predmety, ktoré obsahujú kvapalinu (napríklad vaň). Neumiestňujte televízor na vlhké alebo prasnú miesto ani do miestnosti, kde sa vyskytuje vodná para či iné výpary (blízko sporáka alebo zvlhčovače vzduchu), aby nedošlo k požiaru, úrazu elektrickým prúdom alebo deformácii. Nevarte vodu, nezakurajte, nevarte cestoviny ani nepoužívajte spirály proti komárom v blízkosti televízora.
  - **Podmienky:** Nesiahajte na televízor mokrymi rukami, nepoužívajte ho, keď je otvorený kryt, ani ho nepoužívajte s príslušstvom, ktoré nemá autorizáciu od výrobcu. V prípade búrkovej výpojte televízor od napájacieho kábla na striedavý prúd a od elektrickej zásuvky. Neinstalujte televízor vonku. Nedodržanie týchto podmienok môže viesť k zraneniu osôb alebo poškodeniu či spôsobí, že bude televízor zasiahnutý nejakými predmetmi.
  - **Poškodenie televízora alebo televízora** Žiadne predmety, inak sa môže nárazom

rozbiť obrazovka a spôsobí vážne zranenie. V prípade poškodenia povrchu sa televízora nedotýkajte, kým nebude napájací kábel na striedavý prúd odpojený zo zásuvky. Inak by mohlo dôjsť k úrazu elektrickým prúdom.

### Prevádzkové podmienky:

- Prevádzková teplota: 0° – 40°C. Skladovacia teplota: -15° – 45°C. Relatívna vlhkosť: < 80%.
- **Preventívne opatrenia**
  - Televízor sledujte vo vhodnom osvetlení. Dlhodobé sledovanie televízora v nedostatočnom osvetlení vám môže poškodiť zrak.
  - Počas prevádzky televízora sa obrazovka a kryt zahrievajú. To je normálny jav.
  - Nepodporuje dekódovanie bitstreamu DTS-CD prichádzajúceho zo vstupného konektora HDMI IN.

### Použitie a čistenie obrazovky a krytu televízora TV

- Pri čistení televízora LED sa uistite, že je napájací kábel na striedavý prúd odpojený z elektrickej zásuvky. Aby nedochádzalo k porušeniu kvality materiálov krytu alebo ku korózii povrchu obrazovky, dodržujte nasledujúce preventívne opatrenia.
  - Uterajte povrch obrazovky a krytu mäkkou handričkou a odstráňte všetok prach. Pokiaľ niekde prach príčne, utrite ho mäkkou handričkou navlhčenou jemným čistiacim prostriedkom.
  - Nestriekajte vodu ani čistiaci prostriedok priamo na televízor. Kvapky môžu stiecť na základku obrazovky alebo na vonkajšie diely a môžu spôsobiť poruchu.
  - Nepoužívajte čistiace hubky, zásadité alebo kyslé čistiace prostriedky, drsný čistiaci prášok ani prchavé kvapaliny, napríklad alkohol, prchavé oleje, riešidlá alebo inoxidanty. Použitie vyššie uvedených materiálov alebo dlhotrvajúci kontakt s gumovými alebo vinylowymi produktmi môže spôsobiť poškodenie povrchu obrazovky a materiálov krytu. Odporúča sa pravidelne čistiť vetracie otvory a zaistiť tak správne odvetrávanie.
  - Pri nastavovaní uhla televízorom pohybujte pomaly, aby sa celý nepohol alebo nešiel zo základne.

### Spĺnenie požiadaviek smernice RoHS – Európska únia

Výrobky spoločnosti Xiaomi predávané v Európskej únii spĺňajú požiadavky smernice 2011/65/EU a následnej doplňujúcej smernice (EU) 2015/863 týkajúcej sa obmedzení niektorých nebezpečných látok v elektrických a elektronických zariadeniach.

### Zjednodušené vyhlásenie o zhode pre EÚ

Spoločnosť Beijing Xiaomi Electronics Co., Ltd týmto vyhlasuje, že uvedené zariadenie typu Xiaomi TV je v súlade so smernicou 2014/53/EU. Úplné znenie vyhlásenia o zhode pre EÚ je k dispozícii na nasledujúcej internetovej adrese: <http://www.mi.com/global/service/support/declaration.html>

### Rádiové frekvencia a výkon

Toto zariadenie podporuje na území EÚ len nasledujúce frekvencné pásma s uvedenými maximálnymi výsielacimi parametrami:

<b>Technické špecifikácie</b>	65"
Model	Gooble TV
S potreba energie	170 W
Rozmery obrazovky	165 cm
Rozmery obrazovky	3840 x 2160
Napätie	200 - 240 V ~ 50/60 Hz
Obnovovacia frekvencia	60 Hz
CPU	M19611
RAM	2 GB
Úložisko Flash	8 GB
Grafická karta	Mali G52
Wi-Fi	2,4 G / 5 GHz
Bluetooth	BT 5.0
Formáty zvuku	FLAC; AAC; OGG; Dolby Audio; DTS+; Virtual X
Formáty videa	MPEG 1/2; 263; H.264; H.265; VPS; VPR; VAV1

\*Ilustrácie sú iba orientačné. Prezrite si vlastný produkt.

Bluetooth: 20 dBm  
Wi-Fi 2.4 GHz band: 20 dBm  
Wi-Fi 5 GHz: 5150 to 520MHz: 23 dBm, 5250 to 5350 MHz: 20 dBm, 5470 to 5725 MHz: 20 dBm, 5725 to 5850 MHz: 14 dBm.

Toto zariadenie je možné používať vo všetkých členských štátoch EÚ. Dodržujte národné a miestne predpisy v oblasti, kde zariadenie používate. Toto zariadenie je obmedzené iba na použitie vo vnútorných priestoroch, ak pracuje v frekvenčnom rozsahu 5250 až 5350 MHz: AT, BE, BG, HR, CY, SK, DK, EE, FI, FR, DE, EL, HU, JE, IT, LV, LT, LU, MT, NL, PL, PT, RO, SK, SI, ES, SE, UK, UK (NI), IS, LI, NO, CH, TR.

- V súlade s článkom 10.2 smernice 2014/53/EU (RED) je možné toto zariadenie prevádzkovať najmenej v jednom členskom štáte bez porušenia platných požiadaviek na používanie rádiového spektra.
  - Pre účely recykliácie a uľahčenia efektívneho ušľachovania zdrojov prosím vráťte tento výrobok pri likvidácii na najbližšie zberné miesto, predajte ho registrovanej spoločnosti zabezpečujúcej likvidáciu takýchto zariadení alebo do recyklačného zariadenia.
  - Čo znamená symbol popolnice na koleškach: Symbol znamená: nevyhadzujte elektronický odpad do popolnice na bežnej komunálny odpad. Dôvodom je to, že tieto odpady sú nebezpečné pre prírodu a je potrebné ich špeciálne recyklovať.

### Ako likvidovať tento výrobok

Doneste ho do najbližšieho strediska autorizovaného zastúpenia spoločnosti Xiaomi. Pokyny na zaobchádzanie s výrobkom počas používania aj po ňom a čo robiť a nerobiť pri zaobchádzaní s výrobkom

### Čo robiť:

- a. Informácie o likvidácii výrobku na konci životnosti si vždy vyhľadajte v katalógu a tomto výrokom.
- b. Zaisťte, aby vaše elektronické výrobky opravovali a spracovávali iba autorizované recyklačné spoločnosti.
- c. Vždy sa s likvidáciou výrobku na konci životnosti obráťte na spoločnosť autorizovanú na recykláciu elektronického odpadu.
- d. Elektronickej výrobky, batérie alebo akokoľvek prísušestvo vždy na konci životnosti odovzdajte v najbližšom autorizovanom stredisku alebo na zbernom mieste pre odber elektronického odpadu. e. Kedykoľvek je to možné alebo pokiaľ to uvažujúci poskyť, oddeľte baliace materiály v súlade s možnosťami zodpovednej likvidácie odpadu a roztriedte ich na účely recykliácie.

### Čo nerobiť:

- a. Elektronickej výrobky máte nenebozeraťe.
- b. Elektroniku nevyhadzujte do nádob na odpad, ktoré sú označené symbolom „Nevhadzovať“.
- c. Nevyhadzujte elektronickej odpad na neoficiálnych a neregistrovaných miestach, ako sú miestne súkromné skládky alebo iní súkromní spracovatelia.